



mti furninova



**FUNKCJE SPANIA**

# SPIS TREŚCI

znajdź coś naprawdę wygodnego

str. 3

## FUNKCJA SPANIA OKAZJONALNEGO

## FUNKCJA SPANIA CODZIENNEGO

str. 12

str. 20

## ŁÓŻKA

## DODATKI

str. 26

mti furninova

fix  
comf  
eu  
tkanina  
sleep

Kształt bryły sofa Bari wyrasta z idei uniwersalnego wzornictwa i jest kwintesencją dobrego smaku projektanta. Łukowa linia boków sofa nadaje jej odrobinę finezji. W skład kolekcji wchodzi kanapa, sofa z funkcją spania, narożniki i fotel. Bari przetrwa wszelkie trendy meblarskiej mody.

- poduszki dekoracyjne deko art.38 dostarczane razem z sofą



# BARI

kwintesencja dobrego smaku

Bari - 2.5



Fotel Bari

szer. x gł. x wys. mebla w cm

siedzisko: wys. 46/ gł. 48

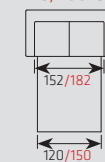
1  
106x89x90



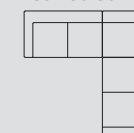
2/2.5  
170/206x89x90



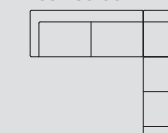
2.5/2.55  
176/206x89x90



2C2  
236x236x90



3C2  
295x236x90



3  
228x89x90



powierzchnia spania okazjonalnego:  
2.5 - szer. 120/ dł. 190/ głębokość sofa po rozłożeniu funkcji spania 240  
2.55 - szer. 150/ dł. 190/ głębokość sofa po rozłożeniu funkcji spania 240

mti furninova

FUNKCJA SPANIA OKAZJONALNEGO

3

# CHICAGO

efektowność i klasyka



Chicago - 3

I/c	fix	comf eu	tkanina	sleep
-----	-----	------------	---------	-------

Ponadczasowa elegancja sofy zachwycą każdego, kto na nią patrzy. Do wnętrza wnosi elegancję, połączoną z wysoką jakością wykonania i użytych materiałów. Efektownie wygląda wersja z przytapięrowaną falbanką, skrywającą prawie całkowicie nóżki mebla. Klasyczna stylistyka mebla wprowadza do aranżacji wnętrza spokój i ciepło. W zestawie znajduje się jeszcze sofa w wersji z luźnym pokrowcem, fotel, podnóżek i sofy rozkładane z funkcją spania.

- poduszki dekoracyjne deko art.14 dostarczane razem z sofą

fix	comf eu	tkanina	sleep
-----	------------	---------	-------

W zestawie Kansas znajdują się sofy, narożniki i fotele, które można dowolnie konfigurować, dopasowując w ten sposób ustawienie mebli do swoich indywidualnych potrzeb. Przestrzeń wnętrza z meblami modelu Kansas prowokuje do kontaktów i towarzyskich spotkań. Nieoceniona wprost wydaje się w tym przypadku miękkość i giętkość licznych poduch.

- poduszki dekoracyjne deko art.21 dostarczane razem z sofą  
- za dopłatą sofa 2,5s może być wyposażona w grubszy materac ok. 10cm. Uwaga: sofa będzie większa - szerokość 239cm

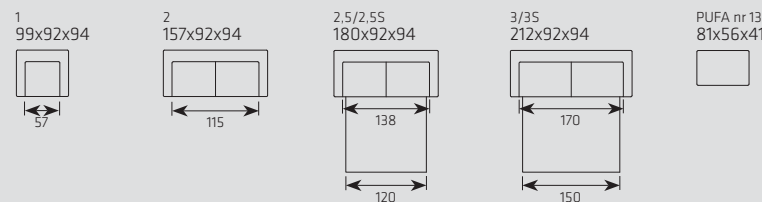


# KANSAS

prookuje do spotkań towarzyskich


Kansas - 2, 3

szer. x gł. x wys. mebla w cm siedzisko: wys. 49/ gł. 50



powierzchnia spania okazjonalnego:  
2,5S - szer. 120/ dł. 190/ głębokość sofy po rozłożeniu funkcji spania 242  
3S - szer. 150/ dł. 190/ głębokość sofy po rozłożeniu funkcji spania 242

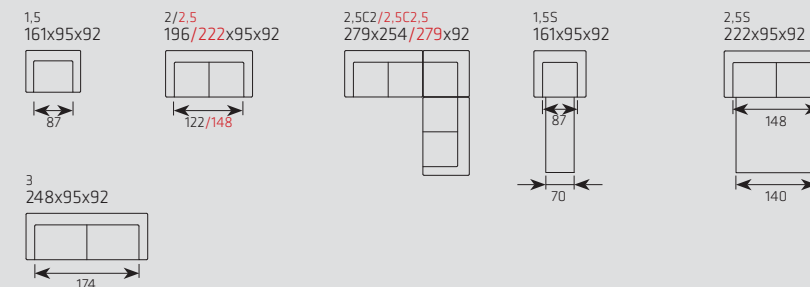
dostępne nóżki:



standardowo dostarczana nóżka PLASTIK 160  
nóżka drewniana MANCHESTER - dodatkowo odpłatnie zamawiana



szer. x gł. x wys. mebla w cm siedzisko: wys. 50/ gł. -56-46



powierzchnia spania okazjonalnego:  
1,5S - szer. 70/ dł. 190/ głębokość sofy po rozłożeniu funkcji spania 245  
2,5S - szer. 140/ dł. 190/ głębokość sofy po rozłożeniu funkcji spania 245

# MIAMI

wygodny wypoczynek



Miami - 3

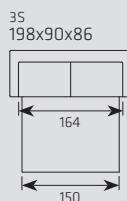
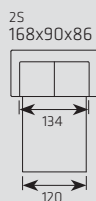
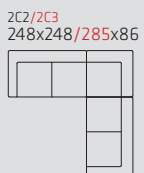
l/c	fix	comf eu	tkanina	sleep
-----	-----	------------	---------	-------

W rodzinie modelu Miami znajdują się sofy rozkładane, kanapy, narożniki i fotel. Nowoczesny szyk i dbałość o detale to skrótowa charakterystyka modelu. Efektowna falbana pod siedziskiem, zakrywająca nóżki sofy, dodaje jej wdzięku i finezji. Grube, wypełnione bardzo elastyczną pianką poduchy siedziska i oparcia mają niezaprzeczalny wpływ na wygodny wypoczynek użytkownika.

- poduszki dekoracyjne deko art.38 dostarczane razem z sofą


szer. x gł. x wys. mebla w cm

siedzisko: wys. 44/ gł. 50



powierzchnia spania okazjonalnego:  
2S - szer. 120/ dł. 190/ głębokość sofy po rozłożeniu funkcji spania 240  
3S - szer. 150/ dł. 190/ głębokość sofy po rozłożeniu funkcji spania 240

dostępne nóżki:



standardowo dostarczana nóżka PLASTIK 120  
nóżka drewniana KATRIN - dodatkowo odpłatnie zamawiana

mti furninova

6

FUNKCJA SPANIA OKAZJONALNEGO

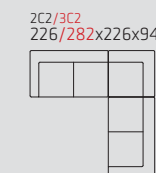
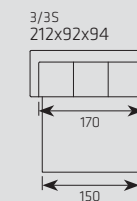
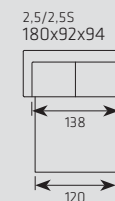
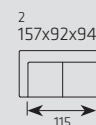
l/c	fix	comf eu	tkanina	sleep
-----	-----	------------	---------	-------

Ponadczasowa elegancja sofy zachwycą każdego, kto na nią patrzy. Do wnętrza wnosi elegancję, połączoną z wysoką jakością wykonania i użytych materiałów. Efektownie wygląda wersja z przytapielowaną falbanką, skrywającą prawie całkowicie nóżki mebla. Klasyczna stylistyka mebla wprowadza do aranżacji wnętrza spokój i ciepło. W zestawie znajduje się jeszcze sofa w wersji z luźnym pokrowcem, fotel, podnóżek i sofy rozkładane z funkcją spania.

- poduszki dekoracyjne deko art.14 dostarczane razem z sofą

szer. x gł. x wys. mebla w cm

siedzisko: wys. 49/ gł. 50



powierzchnia spania okazjonalnego:  
2.5S - szer. 120/ dł. 190/ głębokość sofy po rozłożeniu funkcji spania 242  
3S - szer. 150/ dł. 190/ głębokość sofy po rozłożeniu funkcji spania 242

dostępne nóżki:



standardowo dostarczana nóżka PLASTIK 160  
nóżka drewniana MANCHESTER - dodatkowo odpłatnie zamawiana

mti furninova

7

FUNKCJA SPANIA OKAZJONALNEGO

# OAKLAND

klasyczna stylistyka



Oakland - 3S

# ORLANDO

magiczne miejsce



Orlando - 2,5

I/c fix comf eu tkanina sleep

Model Orlando występuje w wielu wariantach długości i szerokości. Narożniki, sofy, fotele mają coś z magii: przyciągają, urzekają, fascynują. Sofa Orlando to mebel o wyrazistej, zdecydowanej linii stylistycznej, doskonała propozycja do aranżacji wnętrz klasycznych, a także nowoczesnych. Liczy się wygoda użytkowania wyrażona w wielu możliwościach wypoczynku. Granada - wersja z luźnym pokrowcem - ucieszy tych, którzy zmuszeni będą do częstego czyszczenia powłoczek poduch i siedzisk.

- poduszki dekoracyjne deko art.21 dostarczane razem z sofą
- za dopłatą sofa 2,5s może być wyposażona w grubszy materac ok. 10cm.
- Uwaga: sofa będzie większa - szerokość 232cm



Orlando FIX

I/c comf eu tkanina sleep

Rodzinę Ravenna tworzą sofy, kanapy i fotele. Umiarkowanie nowoczesne spełniają marzenia o przytulnym wnętrzu. Ponieważ sofy mają funkcję spania, można je w łatwy sposób rozłożyć, powiększając tym samym powierzchnię wypoczynku. Dół sofy ozdobiono dekoracyjną falbaną. Ergonomia mebla zapewnia mu duże zainteresowanie ze strony wymagającego użytkownika.

- poduszki dekoracyjne deko art.38 dostarczane razem z sofą

# RAVENNA

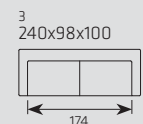
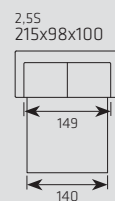
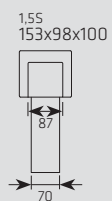
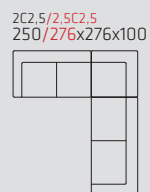
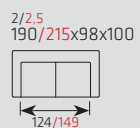
przytulny każdy kąt



Ravenna - 2

szer. x gł. x wys. mebla w cm

siedzisko: wys. 51 (54 dla wersji z funkcją spania) / gł. 52

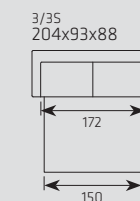
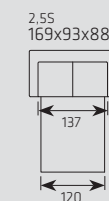
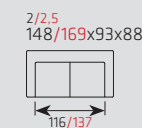


powierzchnia spania okazjonalnego:  
1,5S - szer. 70 / gł. 190 / głębokość sofy po rozłożeniu funkcji spania 248  
2,5S - szer. 140 / gł. 190 / głębokość sofy po rozłożeniu funkcji spania 248

mti furninova

szer. x gł. x wys. mebla w cm

siedzisko: wys. 48 / gł. 45



powierzchnia spania okazjonalnego:  
2,5S - szer. 120 / gł. 190 / głębokość sofy po rozłożeniu funkcji spania 243  
3S - szer. 150 / gł. 190 / głębokość sofy po rozłożeniu funkcji spania 243

mti furninova

# NEW CHOICE

wyraż swój indywidualizm



New Choice Edge+2,5 S+ Edge

- fix
- comf eu
- skóra tkanina
- tkanina
- skóra
- sleep

Aranżacja wnętrza przy zastosowaniu sofy typu Choice to prawdziwa przyjemność i wielkie wyzwanie dla osób pragnących wyrazić swój indywidualizm, charakter i pęd ku wolności tworzenia. Modułowy charakter zestawu mebli wypoczynkowych jest także wyzwaniem dla niezdecydowanych, bo wszystkie elementy są komfortowe, bezbłędnie jakościowo wykończone, więc niezwykle trudno podjąć decyzję o wyborze konkretnych modułów. A jest w czym wybierać: siedziska jedno- i wieloczęściowe bez boczków, szeszlony, narożniki, boczki i podnożek. Użyteczność i klimat miejsca relaksu będą zależeć tylko od właściciela.

- bardzo prosta konfiguracja: nóżki zawsze dostarczane są z modułami i boczkami. Jedyny wyjątek łączenie SOFA+SOFA: więcej na str. 11.



New Choice: Core L+ Multi + 3/2 (2-dzielna) + Core R

szer. x gł. x wys. mebla w cm      siedzisko: wys. 46/ gł. 48


1/1,5  
57/87x93x83



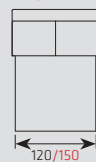
2/2,5  
115/136x93x83



3-siedzisko 2 lub 3 częściowe  
171x93x83



2,5 S/3,5  
136/171x93x83



CHL  
165x68x83

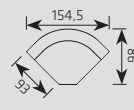


DIVAN R/L  
90x200x83



divan opcjonalnie dostępny z pojemnikiem na pościel

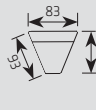
C MAX  
110x110x83



C  
90x90x83



C 45  
77x89x83



MULTI  
121x132x83



PUFA  
62x62x47



Dedykowane nóżki:

BOCZEK	NOGA BOCZKA	NOGI POZOSTAŁE	NOGI DO ŁĄCZENIA SOFA+SOFA
CAPE	SAN DIEGO	HALIFAX	HALIFAX MODUL
CORE	BRISBANE	BRISBANE	HALIFAX MODUL
DUKE	HALIFAX	HALIFAX	HALIFAX MODUL
QUADRA	SAN DIEGO	HALIFAX	HALIFAX MODUL
EDGE	CULINA	HALIFAX	HALIFAX MODUL
KIWI	MALIBU	HALIFAX	HALIFAX MODUL
LAZY	CULINA	HALIFAX	HALIFAX MODUL
SLIM	SLIM	SLIM	SLIM MODUL
WOO	VINCENT	VINCENT	VINCENT MODUL

w/w nóżki dostarczane są z boczkami i modułami  
UWAGA: przy konfiguracjach długich sof np 2+2 należy pamiętać o dodatkowych nóżkach do łączenia SOFA+SOFA, np: Edge+2+nóżka „LEGS TO SOFA+SOFA” +2+Edge



New Choice Edge+2,5 S+ Edge



New Choice Edge+2,5 S+ChL+Edge

Boczki

CAPE  
24x89x64



CORE  
22x89x57



DUKE  
12x89x60



QUADRA  
18x89x63



EDGE  
21x89x60



KIWI  
26x89x55



SLIM  
19x89x68



WOO  
19x89x62



LAZY  
26x89x51



powierzchnia spania okazjonalnego:  
2,5 S - szer. 120/ dł. 190/ głębokość sofy po rozłożeniu funkcji spania 226  
3 S - szer. 150/ dł. 190/ głębokość sofy po rozłożeniu funkcji spania 226

# ANACONDA

komfort relaksu



Anaconda 2F+CHL

sleep 24/7 fix comf eu tkanina

Sofa Anaconda imponuje długością: 254 cm, jest masywnie zbudowana, zapewniając przy tym niezwykłą wygodę wypoczynku. Komfort relaksu osiągnąć jest dzięki aż siedmiu poduchom i miękkim siedziskom, które są wypełnione wysoce elastyczną pianką. Aranżację wnętrza z wyjątkową sofą ułatwia jej podwójna użyteczność. Doskonałej jakości mebel - z dużym pojemnikiem na pościel - pełnić bowiem może funkcję wypoczynkową i sypialną.

- duży pojemnik na pościel
- poduszki dekoracyjne deko art.14 dostarczane są z sofą

sleep 24/7 fix comf eu tkanina

W rodzinie mebli Greg znajdują się sofy w różnych rozmiarach i fotele. Atrakcyjna w każdej przestrzeni mieszkania sofa Greg jest przykładem ergonomicznego zaprojektowania i wykonania mebla. Konstrukcja sofy dobrze służy użytkownikowi nie tylko w dzień. nieskomplikowane rozkładanie sofy i przygotowanie jej do funkcji spania sprawia, że może ona przez wiele lat służyć jako podstawowe miejsce nocnego wypoczynku.

- pojemnik na pościel
- poduszki dekoracyjne deko art.14 dostarczane są z sofą

# GREG

ergonomicznie zaprojektowana

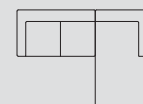


Greg - 2F

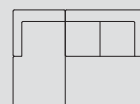
szer. x gł. x wys. mebla w cm

siedzisko: wys. 44/ gł. 50

2F+CHL  
254x165x91



CHL+2F  
254x165x91



powierzchnia spania: szer. 140/ dł. 219/ głębokość sofy po rozłożeniu funkcji spania 165

mti furninova

12 FUNKCJA SPANIA CODZIENNEGO

szer. x gł. x wys. mebla w cm

siedzisko: wys. 43/ gł. 50

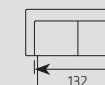
1  
90x97x90



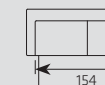
1F  
104x97x90



2F  
170x97x90



3F  
192x97x90



powierzchnia spania:  
1f - szer. 65/ dł. 200/ głębokość sofy po rozłożeniu funkcji spania 235  
2f - szer. 130/ dł. 200/ głębokość sofy po rozłożeniu funkcji spania 235  
3f - szer. 150/ dł. 200/ głębokość sofy po rozłożeniu funkcji spania 235

mti furninova

13 FUNKCJA SPANIA CODZIENNEGO

# ILONA

prostość i wielofunkcyjność



Ilona - 2F+CHL

sleep 24/7	fix	comf eu	tkanina	skóra
---------------	-----	------------	---------	-------

Sofa Ilona jest znakiem naszych czasów i kwintesencją praktycyzmu. Prosta, wręcz kanciasta forma i wielofunkcyjność mebla nie pozbawia go atrakcyjności. Projektantowi zależało na tym, aby stworzyć model poszukiwany przez większość użytkowników, tzn. mebel do wygodnego siedzenia, komfortowego spania i bezawaryjnej, szybkiej zmiany tych funkcji, a także z obszernym pojemnikiem na pościel. I to mu się znakomicie udało.

- duży pojemnik na pościel
- poduszki dekoracyjne deko art.14 dostarczane są z sofą w wersji w tkaninie
- wersja w skórze posiada 3 duże poduszki oparciowe

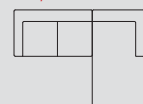


Ilona CHL+1,5F w skórze

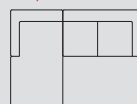
szer. x gł. x wys. mebla w cm

siedzisko: wys. 47/ gł. 49

1,5F+CHL/2F+CHL  
219/239x157x90



CHL+1,5F/CHL+2F  
219/239x157x90



powierzchnia spania:  
1,5 chl - szer. 139/ dł. 188 / głębokość sofy po rozłożeniu funkcji spania 157  
2 chl - szer. 139/ dł. 208 / głębokość sofy po rozłożeniu funkcji spania 157

14

FUNKCJA SPANIA CODZIENNEGO

mti furninova

sleep 24/7	fix	comf eu	tkanina
---------------	-----	------------	---------

Kto ceni styl i wygodę, tego zachwyci sofa John. Emanuje z niej trudne do określenia, tajemnicze ciepło i spokój. Sprawiają to być może kształty sofy - bliskie, znane, lubiane. Charakterystyczna, zaokrąglona linia podłokietników gwarantuje z kolei przyjazne oparcie dla ramion, a rodzaj i wzór tkaniny obiciowej przywodzi na myśl stare dworki i dwory ziemiańskie. W takim klimacie w pełni odpoczywa się, zapominając o troskach powszedniego dnia. Do wyboru w kolekcji znajdują się 2 sofy i fotel.

- pojemnik na pościel
- poduszki dekoracyjne deko art.14 dostarczane są z sofą



John - 2F

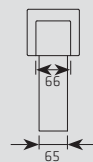
szer. x gł. x wys. mebla w cm

siedzisko: wys. 43/ gł. 50

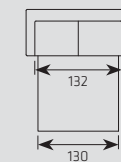
1  
92x97x90



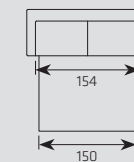
1F  
106x97x90



2F  
172x97x90



3F  
194x97x90



powierzchnia spania:  
1f - szer. 65/ dł. 200 / głębokość sofy po rozłożeniu funkcji spania 235  
2f - szer. 130/ dł. 200 / głębokość sofy po rozłożeniu funkcji spania 235  
3f - szer. 150/ dł. 200 / głębokość sofy po rozłożeniu funkcji spania 235

mti furninova

FUNKCJA SPANIA CODZIENNEGO

15



# NICK

praktyczna i niezawodna



Nick - 3F

sleep 24/7   fix   comf eu   tkanina

Zawsze potrzebna, niezawodna, praktyczna w dzisiejszych czasach sofa Nick - zarówno 2-osobowa, jak i 3-osobowa - spełnia marzenia o przytulnym wnętrzu, którym może być sypialnia lub pokój ogólny, łączący salon z jadalnią. Potrzebna, bo każdy musi spać, najchętniej wygodnie; niezawodna, bo wykonana z wielką starannością; praktyczna, bo można na niej wypocząć i wypaść się w dzień i w nocy. Ponadto integralną częścią mebla jest obszerny pojemnik na pościel. W rodzinie Nick dostępny jest również fotel.

- pojemnik na pościel
- poduszki dekoracyjne deko art.14 dostarczane są z sofą

sleep 24/7   fix   comf eu   tkanina

Wizualnie sofa ociepla wnętrze, rozlata aurę spokoju, sprzyjając odprężeniu umysłu i ciała. Zapracowani i wiecznie spieszący się doceniają użyteczność mebla, bowiem dla projektanta modelu jednakowo ważna była funkcja wypoczynkowa i sypialna. Przekształcenie sofy w przestronne miejsce do spania ułatwia obszerny pojemnik na pościel.

- bardzo łatwy w rozkładaniu - unikalny system
- duży pojemnik na pościel
- boczek
  - A - szerokości 20cm
  - B - szerokości 13cm
  - C - szerokości 4cm

# STANLEY

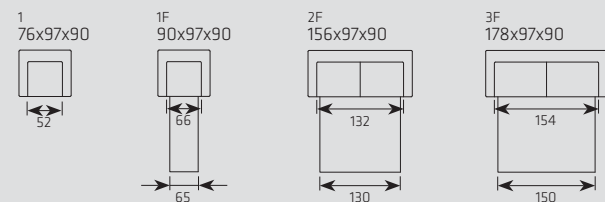
aura spokoju



Stanley 3F - boczek A

szer. x gł. x wys. mebla w cm

siedzisko: wys. 43/ gł. 50



powierzchnia spania:  
1F - szer. 65/ dł. 200/ głębokość sofy po rozłożeniu funkcji spania 235  
2F - szer. 130/ dł. 200/ głębokość sofy po rozłożeniu funkcji spania 235  
3F - szer. 150/ dł. 200/ głębokość sofy po rozłożeniu funkcji spania 235

mti furninova

szer. x gł. x wys. mebla w cm

siedzisko: wys. 40/ gł. 58



Stanley 3F - boczek B



Stanley 3F - boczek C

powierzchnia spania:  
szer. 154/ dł. 197/ głębokość sofy po rozłożeniu funkcji spania 154

mti furninova

# SEDAC NOVA

uroda w detalach



Sedac Nova LUC 160

sleep 24/7	fix	comf 1	tkanina	skóra
---------------	-----	-----------	---------	-------

Walory estetyczne i wzornicze mebla są ściśle zespolone z jego funkcją użytkową, bowiem po rozłożeniu Sedac Nova staje się wygodnym miejscem do spania. Dekoracyjność produktu może wzbogacić geometryczny wzór na tkaninie poduch oparcia zharmonizowany kolorystycznie z całością. Doceńmy urodę detalu!

sleep 24/7	fix	comf eu	tkanina
---------------	-----	------------	---------

Tempo naszego życia w XXI w. narzuca proste rozwiązania. Meble muszą być wielofunkcyjne, pasować do wielu wnętrz bądź do wnętrza o wielu funkcjach. Sofa Tom może stać w sypialni lub pokoju ogólnym, pełniącym jednocześnie rolę salonu i jadalni, a także w pokoju młodzieżowym. Łatwo można dopasować rozmiar sofy do wnętrza, ponieważ dostępne są dwa wymiary. Jest świetnie zaprojektowanym, współczesnym meblem, odpowiednią na konkretne potrzeby: wygodnego siedzenia, krzepiącego spania, atrakcyjnego użytkowania.

- pojemnik na pościel
- poduszki dekoracyjne deko art.14 dostarczane są z sofą

# TOM

do sypialni lub pokoju

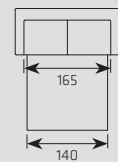


Tom - 2F

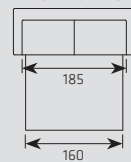
szer. x gł. x wys. mebla w cm

siedzisko: wys. 45/ gł. 54

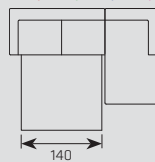
BOB/GIL/LUC/MAX/PAT 140  
184/210/200/212/214x100x80



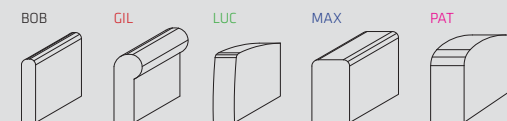
BOB/GIL/LUC/MAX/PAT 160  
204/230/220/232/234x100x80



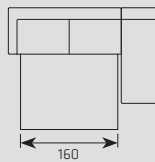
BOB/GIL/LUC/MAX/PAT 140+CHL  
262/288/278/290/292x157x80



Boczki



BOB/GIL/LUC/MAX/PAT 160+CHL  
282/308/298/310/312x157x80



powierzchnia spania:  
140 - szer. 140/ dł. 195/ głębokość sofy po rozłożeniu funkcji spania 220  
160 - szer. 160/ dł. 195/ głębokość sofy po rozłożeniu funkcji spania 220

mti furninova

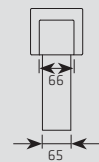
szer. x gł. x wys. mebla w cm

siedzisko: wys. 43/ gł. 50

1  
90x97x90



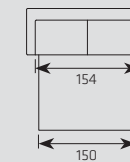
1F  
104x97x90



2F  
170x97x90



3F  
192x97x90



powierzchnia spania:  
1f - szer. 65/ dł. 200/ głębokość sofy po rozłożeniu funkcji spania 235  
2f - szer. 130/ dł. 200/ głębokość sofy po rozłożeniu funkcji spania 235  
3f - szer. 150/ dł. 200/ głębokość sofy po rozłożeniu funkcji spania 235

mti furninova

# BLANC BED

przytulny azyl



Blanc Bed

sleep 24/7  
fix  
tkanina  
skóra

Zastanawiano się, w jaki sposób uczynić sypialnię przytulnym azylem, zacisznym schronieniem przed dysharmonią świata. Rozwiązanie przynosi nowoczesny model łóżka Blanc Bed. Ustawiony za meblem ogromny, masywny, szerszy od łóżka zagłówek - z przepikowaną płaszczyzną w tym samym kolorze co tapicerowana rama mebla - tworzy nie tylko intymny charakter pomieszczenia, ale także podkreśla jego luksusowy charakter.

- HeadBoard (zagłówek) musi stać przy ścianie - nie jest wolnostojący
- stelaż i materac należy kupować osobno
- każdą część łóżka należy wyszczególnić osobno:
  - a) łóżko
  - b) HeadBoard i STB (zagłówek)
  - c) stelaż

szer. x gł. x wys. mebla w cm

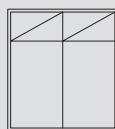
140/200  
166x219x28




160/200  
186x219x28




180/200  
206x219x28



HEADBOARD zagłówek  
na 2 pikowania 140/160/180  
170/190/210x10x98



HEADBOARD zagłówek  
na 3 pikowania 140/160/180 XH  
170/190/210x10x130



dodatkowy element boczny HEADBOARD  
na 2 pikowania STB/3 pikowania STB XH  
56x10x98/130



dostępne nóżki:



nóżki TIRANA drewniane lub TIRANA w kolorze aluminium



mti furninova

# NOIR BED

wysmakowana linia



Nori Bed - 180x200

szer. x gł. x wys. mebla w cm

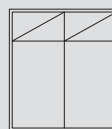
140/200  
166x219x28




160/200  
186x219x28




180/200  
206x219x28



HEADBOARD zagłówek  
3 panele 140/160/180  
170/190/210x10x98



HEADBOARD zagłówek  
4 panele 140/160/180 XH  
170/190/210x10x130



dodatkowy element boczny HEADBOARD  
zagłówek 3 panele STB/4 panele STB XH  
56x10x98/130



dostępne nóżki:



nóżki TIRANA drewniane lub TIRANA w kolorze aluminium

mti furninova

# NORFOLK BED

zdrowy wypoczynek



Norfolk Bed LC L/S (Long Skirt)

sleep 24/7 | l/c | tkanina

Dwuosobowe łóżko tapicerowane tkaniną, wykonane z litego drewna to solidna podstawa zdrowego nocnego wypoczynku. Miłośnicy tradycyjnych aranżacji sypialni zaakceptują łóżko Norfolk bez zastrzeżeń.

- stelaż i materac należy kupować osobno

sleep 24/7 | fix | tkanina | skóra

Łóżko Porto jest nowoczesne i eleganckie, a ponadto bardzo dekoracyjne. Przepikowania na zagłówku i dodatkowe wątki uatrakcyjnijają model. Wyważone proporcje chromowanych nóg i ramy z litego drewna stwarzają poczucie harmonii w połączeniu z niewielką powierzchnią zagłówka. Łóżko dostępne jest w 3 wymiarach. Najmniejszy rozmiar tego dwuosobowego łóżka to: 210 cm x 150 cm, przy wysokości 30 cm.

- HeadBoard (zagłówek) musi stać przy ścianie – nie jest wolnostojący  
- stelaż i materac należy kupować osobno  
- każdą część łóżka należy wyszczególnić osobno:  
a) łóżko  
b) HeadBoard (zagłówek)  
c) stelaż

# PORTO BED

nowoczesne i eleganckie



Porto Bed

szer. x gł. x wys. mebla w cm

rama: wys. 34

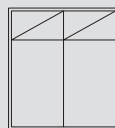
140/200 L/S lub S/S  
181x216x91




160/200 L/S lub S/S  
201x216x91



180/200 L/S lub S/S  
221x216x91



dostępne nóżki:



nóżki chromowane NORFOLK CHROM  
drewniane Derby



Norfolk Bed LC S/S (Short Skirt) z nóżkami NORFOLK CHROM



nóżki chromowane NORFOLK CHROM



szer. x gł. x wys. mebla w cm

140/200  
150x210x30



160/200  
170x210x30



180/200  
190x210x30



zagłówek 140/160/180  
150/170/190x10x98



wątek dekoracyjny 70/80/90  
70/80/90x18x18



dostępne nóżki:



nóżki BAROLO drewniane lub BAROLO w kolorze aluminium

mti furninova

# SHABBY BED

wysoki komfort snu



Shabby Bed - 160x200

sleep  
24/7

tkanina

skóra

Doskonałe proporcje i brązowy, naturalny kolor obicia skórzanego łóżka Shabby Bed przyprawiają o szybsze bicie serca. Z tego postania bez dźwięku budzika nikomu nie będzie chciało się wstać. Shabby Bed dopasuje się do każdego wnętrza i zapewni wysoki komfort snu. Szerokie, dwuosobowe łóżko ma solidne podstawy ku temu, aby być przebojem wśród tego typu mebli przez wiele lat.

- headboard posiada przytapicerowany pokrowiec (FIX), rama łóżka posiada luźny pokrowiec (L/C)
- w skórze dostępna wersja SPECIAL, co oznacza: na obrysie headboard występuje specjalna ozdobna krzyżkowa stębnówka w kontrastowym kolorze, na pozostałych elementach standardowa w kolorze skóry
- stelaż i materac należy kupować osobno

sleep  
24/7

l/c

tkanina

skóra

Założeniem projektanta było stworzenie takiego łóżka, które jednocześnie byłoby trwałe, wygodne dla starszych i młodszych użytkowników i dodawało aranżacji sypialni ciepłego, spokojnego klimatu. Vesta Bed spełniło przyjęte kryteria. Gustowne wykończenie krawędzi tworzy wypustki, a zagłówek wyraźnie podzielony na dwie części podkreśla, że jest to przestronne łóżko dwuosobowe.

- oprócz szwu standardowego STANDARD dostępna wersja ze specjalnym szwem francuskim: SPECIAL (szycie na zewnętrznych krawędziach)
- stelaż i materac należy kupować osobno

# VESTA BED

GUSTOWNIE WYKOŃCZONE

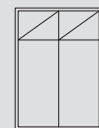


Vesta Bed Special

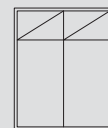
szer. x gł. x wys. mebla w cm

rama: wys. 31

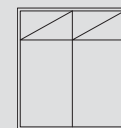
140/200  
166x226x94



160/200  
186x226x94



180/200  
208x226x94



Ozdobne krzyżowe przeszycie w wersji SPECIAL: występuje na obrysie headboard (zagłówek)



Szew SPECIAL

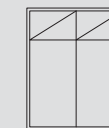
szer. x gł. x wys. mebla w cm

rama: wys. 29

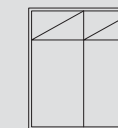
140/200/STANDARD lub SPECIAL  
166x226x94



160/200/STANDARD lub SPECIAL  
186x226x94



180/200/STANDARD lub SPECIAL  
208x226x94



dostępne nóżki:



nóżki stalowe AMARE STAL lub drewniane APOLLON

# DODATKI

na każdą okazję

tkanina skóra



PUFA PRALINE/PRALINE+HANDLE  
47x47x41



PUFA BONBON/BONBON+HANDLE  
42x42x44



sleep



PUFA 4 z sedakiem 70x90  
94x73x47



PUFA 8 z falbanką otwierana  
94x73x47



Kedra



PODUCHA PODŁOGOWA  
FLOORCUSHION 75  
75x75x23



PODUCHA PODŁOGOWA  
FLOORCUSHION ø75 (okrągła)  
75x75x23



PODUCHA PODŁOGOWA  
FLOORCUSHION 100  
100x100x27



PODUCHA PODŁOGOWA  
FLOORCUSHION ø100 (okrągła)  
100x100x27



Poduszka art.14 LUX  
45x45



Poduszka art.14  
45x45



Poduszka deko 1020  
58x38



BUTTON CUSHIONS STONE 40x40



BUTTON CUSHIONS CLOUD 40x60



Poduszka art.38  
53x43



Poduszka deko art.21 LUX  
53x53



Poduszka art.21  
53x53



BUTTON CUSHIONS CLOUD 50x50



BUTTON CUSHIONS CLOUD 30x65



BUTTON CUSHIONS CONCEPT 40x60 LEATHER



BUTTON CUSHIONS CONCEPT 40x60 LEATHER  
(dwustronna poduszka; jedna strona: skóra Texas Dark Brown,  
druga strona: tkanina Nevada Nature)



Poduszka deko 2 LUX LEATHER  
60x20



Standard



Poduszka deko 1 LUX LEATHER  
60x20



Poduszka deko 3 LUX LEATHER  
60x20

LUX - poduszka wypełniona pierzem

Rodzina poduszek BUTTON CUSHIONS występuje w 3 wersjach kolorystycznych:  
CLOUD (pastelowe kolory nieba), STONE (kolory nawiązujące do barw kamienia), EARTH (kolory ziemi)



Zagłówek regulowany Nr 8



Zagłówek Nr 2



TORBA MAGAZINE LEATHER gazetonnik (dostępna tylko w skórze)



TORBA TV LEATHER na piloty (dostępna tylko w skórze)



TRAY związany drewniany; szerokość 40cm, dostępne wersje o długości: 36cm lub 50cm



TRAY



TORBA MAGAZINE LEATHER



TORBA TV LEATHER

## WYBARWIENIA NÓŻEK DREWNIANYCH



ECRU



UNL



NAT



OAK



DAB



CHER



WAL




MAH



SIL



COL



BLK

## LEGENDA

- l/c** luźny pokrowiec (Loose Cover) – umożliwia łatwe zdjęcie pokrowca w celu wyprania (sprawdzić instrukcję prania tkaniny) lub zmianę sofy przez założenie pokrowca w innej tkaninie i kolorze
- fix** przytapiicerowany pokrowiec
- comf 2** poduszki oparciowe - 70% pierze + 30% silikon  
poduszki siedziskowe - pianka wysokoelastyczna + top pierzowy
- comf 1** poduszki oparciowe - pianka wysokoelastyczna + pianka supersoft  
poduszki siedziskowe - pianka wysokoelastyczna
- comf eu** poduszki oparciowe - silikon  
poduszki siedziskowe - pianka wysokoelastyczna
- tkanina** model dostępny w tkaninie
- skóra** model dostępny w skórze
- skóra tkanina** model dostępny w połączeniu tkaniny i skóry (rama wykonana w skórze, poduszki oparciowe i siedziskowe w tkaninie)
- sleep** funkcja spania okazjonalnego
- sleep 24/7** funkcja spania codziennego

Konfigurację mebla zawsze czytamy od lewej strony stojąc przodem do sofy

### OZNACZENIA w opisie modeli:

- F – funkcja spania codziennego z pojemnikiem na pościel
- S – sedak – funkcja spania okazjonalnego
- CHL – szezlong
- DIVAN – divan
- C – narożnik np C90, C45
- L lub R – lewy (Left) / prawy (Right)

Producent zastrzega sobie prawo do wprowadzania zmian kolorów, wzornictwa, wymiarów i prezentowanych wyrobów. Podane wymiary mogą różnić się od rzeczywistych do 3%.



Blues

Znacznie więcej mebli znajdziecie Państwo na  
[www.mti-furninova.pl](http://www.mti-furninova.pl)



Zeus



Chubby



