

mieszkaj z pomysłem



2014/15



Spis treści

Pokój dzienny

ALMOND	2
FADO	8
GOLDEN	14
SELENE	22
SIENA	16

Jadalnia

ALMOND	4
FADO	10
SIENA	18

Sypialnia

ALMOND	6
BIANCA	28
FADO	12
GOLDEN	14
JULIET	26
SELENE	24

Łóżka tapicerowane

DALIA	32
FENG	32
HOP	33
KARO	35
KIER	34
NOTE	33
PIK	35
TREFL	34

Szafy modułowe

DEKO	36
------	----

Pokój młodzieżowy

ENYO	48
BLOG	42







ALMOND



ALMOND





wymiary podane są w centymetrach, w kolejności: szerokość/głębokość/wysokość



szafa z drzwiami przesuwными

SZF.2DPLUS
200/68/220



szafa

SZF.2D2S
117/60/200



szafka

SFK.1D2S
68/43/200



witryna

WIT.1DS2S
68/43/200



komoda

KOM.3S
90/43/89



komoda

KOM.3D3S
167/43/89



komoda

KOM.4D
117/43/126



komoda

KOM.2S2P
68/43/126



komoda

KOM.1D2S
68/43/126



szafka wisząca

SFW.167
167/30/35



szafka rtv

RTV.3S3P
167/43/59



półka

POL.116
117/22/20



półka

POL.67
68/22/20



stółik kawowy

STK.80
80/60/54



stółik kawowy

LAW.110
110/60/52



stół

STO.150R
150-190/90/76



zagiówek

ZAG.140
149/6/52



zagiówek

ZAG.160
169/6/52



stółik nocny

STN.1S
49/38/46



krzesło*

KRZ.01
48/55/97



krzesło*

KRZ.02
55/43/97



łóżko z pojemnikiem

LOZ.P140 BM
165/207/95



łóżko z pojemnikiem

LOZ.P160 BM
185/207/95



**oświetlenie ledowe
RGB**

LED.RGB



**jednopunktowe
oświetlenie
ledowe**

OSW.2W.BC



**zasilacz
do oświetlenia
ledowego**

ZAS.FB.15W



oświetlenie

OSW.4HTZ

 venge arusha (VA)

 dąb sonoma (DS)

* dostępne w dedykowanych tkaninach





FADO







zmiana koloru oświetlenia
RGB sterowana pilotem

wymiary podane są w centymetrach, w kolejności: szerokość/głębokość/wysokość



szafa
SZF.3D2S
180/58/227



szafa
SZF.2D
120/58/190



szafka
SFK.1D2S
60/42/190



witryna
WIT.1DS2S
60/42/190



regal
REG.2S4P
60/42/190



nadstawka
NAD.1D
60/42/148



nadstawka
NAD.1DS
60/42/148



panel
PAN.2P
120/24/148



komoda
KOM.2D2S2P
120/42/135



komoda
KOM.7S
100/42/135



witryna
WIT.1DS1D
60/42/135



regal
REG.1D2P
60/42/135



szafka
wisząca
SFW.1D
60/35/116



szafka
wisząca
SFW.1DS
60/35/116



komoda
KOM.3D3S
180/42/98



komoda
KOM.2D5S1P
180/42/98



półka
POL.TV
110/38/13



szafka RTV
RTV.3D
180/56/42



szafka
wisząca
SFW.2P
120/35/42



szafka RTV
RTV.2S2P
120/56/42



półka
POL.120
120/24/20



stolik
nocny
STN.1S
50/45/37



stół
STO.150
150/90/76



stół
rozkładany
STO.150R
150-195/90/76



stolik kawowy
LAW.110
110/60/52



krzesło*
KRZ.01
48/55/97



krzesło*
KRZ.02
55/43/97



łóżko
z pojemnikiem
LOZ.P140
146/209/120



łóżko
z pojemnikiem
LOZ.P160
166/209/120



zagłówek
ZAG.P140
61/2/80



zagłówek
ZAG.P160
71/2/80



oświetlenie ledowe
RGB
LED.RGB
5/5/1



jednopunktowe
oświetlenie
ledowe
OSW.2W.BC
6/6/2



zasilacz
do oświetlenia
ledowego
ZAS.FB.15W
10/6/5



samoprzylepne
paski ledowe
LED.100
100/2/1





wymiary podane są w centymetrach, w kolejności: szerokość/głębokość/wysokość



szafa z drzwiami przesuwными
SZF.S2DP
228/67/215



szafa z drzwiami przesuwными
SZF.W2DP
188/67/215



szafa dwudrzwiowa
SZF.2D
113/60/203



komoda
KOM.2D4S
160/43/90



komoda
KOM.4S
97/43/90



łóżko z pojemnikiem
LOZ.P140BM
opcja LOZ.140BM
152/208/70



łóżko z pojemnikiem
LOZ.P160BM
opcja LOZ.160BM
172/208/70



stolik nocny
STN.1S
46/43/46



stolik
STK.90
90/60/44



szafa dwudrzwiowa
SZF.2D
113/60/203



witryna
WIT.1D1DS
63/43/203



komoda
KOM.4D1S
97/43/158



komoda
KOM.2D1S
49/43/158



regał
REG.5P
49/43/158



komoda
KOM.2DS3S1K
168/43/120



półka
POL.2P
165/25/65



szafka wisząca
SFW.1K
109/30/35



półka
POL.109
109/25/30



komoda
KOM.4D
109/43/120



komoda
KOM.2D4S
160/43/90



szafka RTV
RTV.1DP
165/55/46



szafka RTV
RTV.2S2P
120/48/38



oświetlenie LED
LED.416
41.6/1.2/1.2



zasilacz
ZAS.10W



zasilacz do oświetlenia ledowego
ZAS.FB.15W
10/6/5



oświetlenie ledowe RGB
LED.RGB
5/5/1



jednopunktowe oświetlenie ledowe
OSW.2W.BC
6/6/2



buk twardełowy (BT)







SIENA



SIENA





*Zmiana koloru oświetlenia
RGB sterowana pilotem



**oświetlenie ledowe
RGB**
LED.RGB
5/5/1



**jednopunktowe oświetlenie
ledowe**
OSW.2W.BC
6/6/2



**zasilacz
do oświetlenia ledowego**
ZAS.FB.15W
10/6/5

wymiary podane są w centymetrach, w kolejności: szerokość/głębokość/wysokość



szafka
SFK.W2D
55/44/202



witryna
WIT.1DS1D
55/44/202



komoda
KOM.2DS
111/42/126



komoda
KOM.4D
111/42/126



szafka wisząca
SFW.1DS
40/32/100



komoda
KOM.2D3S
167/42/80



komoda
KOM.3D3S
167/42/80



szafka RTV
RTV.3S3P
167/42/60



półka RTV
POL.TV
110/38/13



półka
POL.110
110/22/3



stół
STK.2S
111/60/55



stół rozkładany
STO.150.R
150-190/95/76



krzesło*
KRZ.01
48/55/97

krzesło*
KRZ.02
55/43/97



SELENE





wymiary podane są w centymetrach, w kolejności: szerokość/głębokość/wysokość



szafa trzydrzwiowa
SZF.3D4S
158/60/200



szafa dwudrzwiowa
SZF.2D
110/60/200



witryna
WIT.2DS1D1S
62/40/200



regal
REG.1D1S4P
62/40/200



komoda
KOM.S6S
110/40/88



komoda
KOM.2DS2D2S
110/40/120



komoda
KOM.2D2S
110/40/120



komoda
KOM.1DS1D1S
62/40/120



komoda
KOM.W6S
62/40/120



komoda
KOM.2D7S
158/40/88



szafka wisząca
SFW.1KS
110/25/36



półka
POL.96
96/22/32



półka
POL.1PS
96/22/32



lustro
LUS.96
96/2/60



szafka RTV
RTV.4S2P
158/52/40



szafka RTV
RTV.2S2P
110/52/40



stolik kawowy
STK.80
80/80/42



stolik nocny
STN.2S
52/35/40



łóżko
LOZ.140BM
146/216/98



łóżko
LOZ.160BM
166/216/98



łóżko
LOZ.180BM
186/216/98



oświetlenie ledowe RGB
LED.RGB
5/5/1



jednopunktowe oświetlenie ledowe
OSW.2W.BC
6/6/2



zasilacz do oświetlenia ledowego
ZAS.FB.15W
10/6/5



oświetlenie ledowe
OSW.1LBI



zasilacz do oświetlenia led
ZAS.8W



wymiary podane są w centymetrach, w kolejności: szerokość/głębokość/wysokość





szafa z drzwiami przesuwными
SZF.2DPLUS
200/68/220



oświetlenie
OSW.4H1Z

szafa trzydrzwiowa
SZF.3D
180/60/220



komoda
KOM.2D4S
162/42/94



półka
POL.90
90/22/25



komoda
KOM.4S
90/42/94



łóżko z pojemnikiem
LOZ.P.140
167/204/126



stolik nocny
STN.1S
50/33/36



łóżko z pojemnikiem
LOZ.P.160
187/204/126



łóżko z pojemnikiem i stolikami
LOZ.P.160S
267/204/126



łóżko z pojemnikiem i stolikami
LOZ.P.140S
247/204/126





wysoki

 połysk



wymiary podane są w centymetrach, w kolejności: szerokość/głębokość/wysokość





szafa z drzwiami przesuwymi
SZF.S2DP
250/60/221



szafa z drzwiami przesuwymi
SZF.W2DP
200/60/221



komoda
KOM.4D
100/44/122



komoda
KOM.2D2S
100/44/122



komoda
KOM.S4S
100/44/97



komoda
KOM.W4S
55/44/97



łóżko z pojemnikiem
LOZ.P140BM
147/206/76



łóżko z pojemnikiem
LOZ.P160BM
167/206/76



łóżko z pojemnikiem
LOZ.P180BM
187/206/76



szafka wisząca
SFW.2K1P
166/25/30



półka
POL.100
100/20/15



stółik nocny
STN.1S
50/44/45



oświetlenie
OSW.4H1Z
21cm





ŁÓŻKA TAPICEROWANE

FENG



LOZ.140 155/222/123
LOZ.160 175/222/123
LOZ.180 195/222/123



LOZ.P140 155/222/123
LOZ.P160 175/222/123
LOZ.P180 195/222/123

DALIA



LOZ.140 162/227/125
LOZ.160 182/227/125
LOZ.180 202/227/125



LOZ.P140 162/227/125
LOZ.P160 182/227/125
LOZ.P180 202/227/125

wymiary podane są w centymetrach, w kolejności: szerokość/głębokość/wysokość



NOTE



STN.C
51/42/42



STN.B
51/42/42

HOP



STN.C
51/42/40



STN.B
51/42/40



KIER



LOZ.140BM 163/224/98
LOZ.160BM 183/224/98
LOZ.180BM 203/224/98



LOZ.P140BM 163/224/98
LOZ.P160BM 183/224/98
LOZ.P180BM 203/224/98

TREFL



LOZ.140BM 160/214/98
LOZ.160BM 180/214/98
LOZ.180BM 200/214/98



LOZ.P140BM 160/214/98
LOZ.P160BM 180/214/98
LOZ.P180BM 200/214/98

wymiary podane są w centymetrach, w kolejności: szerokość/głębokość/wysokość

PIK



LOZ.140BM 160/214/98
LOZ.160BM 180/214/98
LOZ.180BM 200/214/98



LOZ.P140BM 160/214/98
LOZ.P160BM 180/214/98
LOZ.P180BM 200/214/98

KARO



LOZ.140BM 160/214/98
LOZ.160BM 180/214/98
LOZ.180BM 200/214/98



LOZ.P140BM 160/214/98
LOZ.P160BM 180/214/98
LOZ.P180BM 200/214/98





DEKO

DEKOruj wnętrza

DEKO to kolekcja szaf z drzwiami przesuwnymi, dająca ogromne możliwości aranżacyjne. Dobór rozmiaru i kolorystyki korpusu, możliwość samodzielnego komponowania frontów, czy wyboru oryginalnej grafiki pozwalają na stworzenie szafy wedle własnych potrzeb i upodobań.



+



+



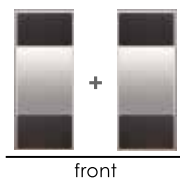
=



+



+



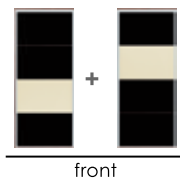
=



+



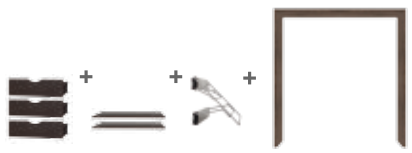
+



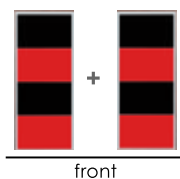
=



+



+




=



1 Wybierz rozmiar szafy i dopasuj kolor korpusu

Bazą każdej szafy z kolekcji DEKO jest korpus, dostępny w czterech szerokościach 160 cm, 200 cm, 230 cm i 250 cm. Wysokość i głębokość korpusu jest stała i wynosi odpowiednio 240 cm i 63 cm. W standardzie szafa (w górnej części) zawiera 2 półki (SZF.160) oraz 3 półki (SZF.200, SZF.230, SZF.250) i 3 drążki ubraniowe (SZF.160) lub 4 drążki ubraniowe (SZF.200, SZF.230, SZF.250). Korpus o szerokości 160 cm i 200 cm zawiera w dolnej części dodatkową półkę.



2 skomponuj front

FRONTY W CAŁOŚCI WYKONANE Z PŁYTY LAMINOWANEJ




FRONTY WYKONANE Z PŁYTY LAMINOWANEJ POŁĄCZONEJ Z LUSTREM

możliwość wyboru jednego koloru



FRONTY WYKONANE Z PŁYTY LAMINOWANEJ, DZIEŁONE NA CZTERY CZĘŚCI

możliwość dowolnej konfiguracji dwóch kolorów płyty laminowanej i na wysoki połysk



przykładowe połączenia dwóch kolorów płyty dla korpusu o szerokości 200 cm

FRONTY PERSONALIZOWANE



Możliwość druku zdjęć oraz grafik wg. indywidualnego zamówienia klienta. Każdy, kto dostarczy zdjęcie o odpowiednich parametrach będzie mógł uwiecznić je na frontach swojej szafy (o szczegółach powinien poinformować Sprzedawcę)

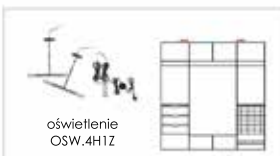
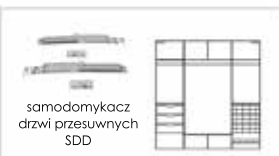
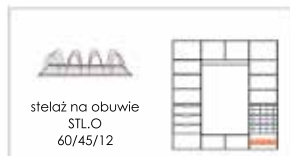
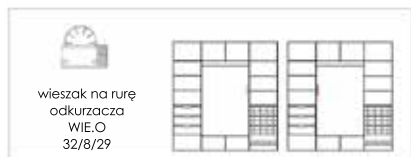
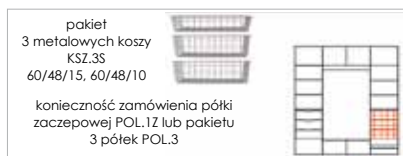
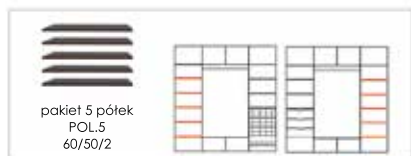
FRONTY Z GRAFIKA

Grafika umieszczona jest na obu frontach szafy. Każdą z nich dostosowano do czterech wymiarów korpusów: SZF.160, SZF.200, SZF.230, SZF.250. Grafiki mogą się różnić w zależności od wymiaru korpusu (o szczegółach powinien poinformować Sprzedawca). Niewielką część grafiki wchodzi pod środkowy profil uchwytyowy. Błędna interpretacja obrazu, spowodowana złudzeniem optycznym, może sprawiać wrażenie nierówności grafiki. Jest to efekt dystansu pomiędzy zamontowanymi frontami.



3 dobierz dodatkowe wyposażenie

Oprócz zewnętrznego wyglądu szafy, mamy także sposobność dostosowania jej wyposażenia. Umożliwia to bogaty zestaw elementów, takich jak np.: szuflady, wysuwane kosze, dodatkowe półki czy oświetlenie. Półki i szuflady wykonane z płyty laminowanej dostępne są w tych samych kolorach co korpusy.



stwórz swoją szafę **DEKO**
konfigurator na www.wajnert.pl



wymiary podane są w centymetrach, w kolejności: szerokość/głębokość/wysokość





BLOG



■ Wiszące szafki pełnią również rolę półek wewnętrznych, umożliwiając aranżację mebli według indywidualnych upodobań.



LOZ.IS

POKR.MAT



PAN.ZAG.L

lub PAN.ZAG.P



POKR.ZAG



■ Możliwość montażu oryginalnego panela z pokrowcem w modnych kolorach.



REG.40.LUS

■ Obrotowy regał z lustrem, półkami i szufladą.





wymiary podane są w centymetrach, w kolejności: szerokość/głębokość/wysokość



szafa
SZF.5D4S
157/60/194



szafa
SZF.3D4S
105/60/194



szafka
SFK.W2D
53/42/194



**regal
obrotowy**
REG.40.LUS
40/30/212



komoda
KOM.2D2S2P
157/42/111



komoda
KOM.2D2S
106/42/111



biurko
BIU.1D1P
130/60/76



**biurko z regulacją
biału**
BIU.133
133/60/76



szafka RTV
RTV.1D2P
103/50/44



kontenerek
KON.3S
40/42/56



**szafka
wisząca**
SFW.1K
50/32/34



**szafka
wisząca**
SFW.50 (AT)
50/30/34



**szafka
wisząca**
SFW.50 (S)
50/30/34



**szafka
wisząca**
SFW.50 (V)
50/30/34



półka
POL.3P
145/24/34



łóżko
LOZ.1S
203/93/40



panel do łóżka
PAN.ZAG.L
203/93/40



panel do łóżka
PAN.ZAG.P
203/93/40



pokrowiec na panel
POKR.ZAG*



pokrowiec na materac
POKR.MAT*

■ Uzupełnieniem kolekcji BLOG może być sofa POP



sofa
TAP
219/93/84
pow. spania: 84x198

Praktyczna
półka



Pojemnik
na pościel



Praktyczne półki i kieszenie ukryte w bokach mebla oraz ciekawa kolorystyka to cechy, które przypadną do gustu młodym użytkownikom. Po zdjęciu poduszek oparciowych zyskujemy spory i wygodny powierzchnię do spania. Dodatkową zaletą jest pakowny pojemnik na pościel.



regulowana
.....
wysokość blatu



ENYO

łóżko z dwiema
 pakownymi szufladami



szafa
 SZF.4D1S
 106/57/184



szafa narożna
 SZF.161N
 161/58/184



regal
 REG.3D1S
 55/40/184



regal
 REG.3D2P
 55/40/184



komoda
 KOM.3D2S
 106/40/107



komoda
 KOM.2D2S
 106/40/81



komoda
 KOM.3D3S
 157/40/81

wymiary podane są w centymetrach, w kolejności: szerokość/głębokość/wysokość





szafka wisząca
SFW.55K
55/24/32



szafka wisząca
SFW.55KK
55/24/32



szafka wisząca
SFW.55
55/22/32



zagiówek
ZAG.90
90/10/30



sekretarzyk wiszący
SFW.1D1K
106/25/65



biurko
BIU.133
133/60/76



kontenerek
KON.2S
55/40/61



łóżko
LOZ.2SBM
204/93/40

ENYO

kolor uchwytów



antracyt + pomarańcz (AP)



antracyt + czerwony (AC)



antracyt + zielony (AZ)




STYL, FUNKCJA, JAKOŚĆ

Nad powstaniem nowej kolekcji w firmie WAJNERT MEBLE pracuje wielu specjalistów. W procesie projektowania biorą udział konstruktorzy, specjaliści z zakresu materiałoznawstwa, a także przedstawiciele działu obsługi klienta. Nad prototypami, poprzedzającymi produkcję seryjną, pracują najbardziej doświadczeni stolarze .















Do produkcji mebli systemowych stosowane są wysokiej jakości płyty laminowane, odporne na wysokie temperatury, odbarwienia, ścieranie, uderzenia i środki chemiczne. Wykańczane są one obrzeżem ABS o podobnych właściwościach. Różnorodność kolorystyczna to dodatkowy atut tych materiałów.

Przychylność Klientów firma zyskuje za sprawą różnorodności stylistycznej oraz funkcjonalnej swoich produktów. Szeroki wybór mebli systemowych pozwala harmonijnie urządzić niemal całe mieszkanie. W zależności od kolekcji można zaaranżować wnętrze w nowoczesnym lub klasycznym stylu.



Objaśnienie piktogramów użytych w katalogu:

- | | | | |
|--|--|---|---|
|  | dodatkowa funkcja |  | odporność na działanie płynów i wilgoci |
|  | dodatkowe oświetlenie |  | odporność na działanie promieni UV |
|  | ciche domykanie |  | dostępne w wybranych tkaninach |
|  | bezuchwytowe otwieranie |  | nogi metalowe w wykończeniu chromowym |
|  | odporność na wysoką temperaturę |  | odporność na zarysowania |
|  | odporność na wchłanianie barwnych płynów |  | kontrastowe szwy |



WAJNERT MEBLE sp. z o.o. S.K.A., ul. Kolejowa 67, PL 56-513 Międzybórz

tel: +48 62/ 786 97 10, fax: +48 62/ 786 97 20, e-mail: info@wajnert.com.pl

www.wajnert.pl

Producent zastrzega sobie prawo do wprowadzenia zmian kolorystycznych, wzornictwa, wymiarów i funkcji prezentowanych produktów. Kolory na zdjęciach mogą różnić się od rzeczywistych. Z uwagi na technologię produkcji, na płycie laminowanej oklejonej folią, mogą być widoczne mikroskopijne zanieczyszczenia, co nie stanowi podstawy do reklamacji. Szczegółowe informacje o meblach zawarte są w kartach produktów. Sprzedawca jest zobowiązany do przekazania dokładnych informacji o meblach. Meble systemowe sprzedawane są w paczkach do samodzielnego montażu. Prezentowane w niniejszym katalogu informacje nie stanowią oferty handlowej w rozumieniu Kodeksu Cywilnego. Wzory prawnie chronione. Produkcja, oferowanie lub sprzedaż mebli o wyglądzie identycznym bądź podobnym do mebli prezentowanych w katalogu bez zgody uprawnionego podlega odpowiedzialności cywilnej i karnej, określonej we właściwych przepisach.

Wymiary podane są w cm, w kolejności: szerokość/głębokość/wysokość.